

ESTUDIO INICIAL DE SEGUIMIENTO DE EGRESADOS 2012

**FACULTAD DE MEDICINA
LICENCIATURA EN REHABILITACIÓN**

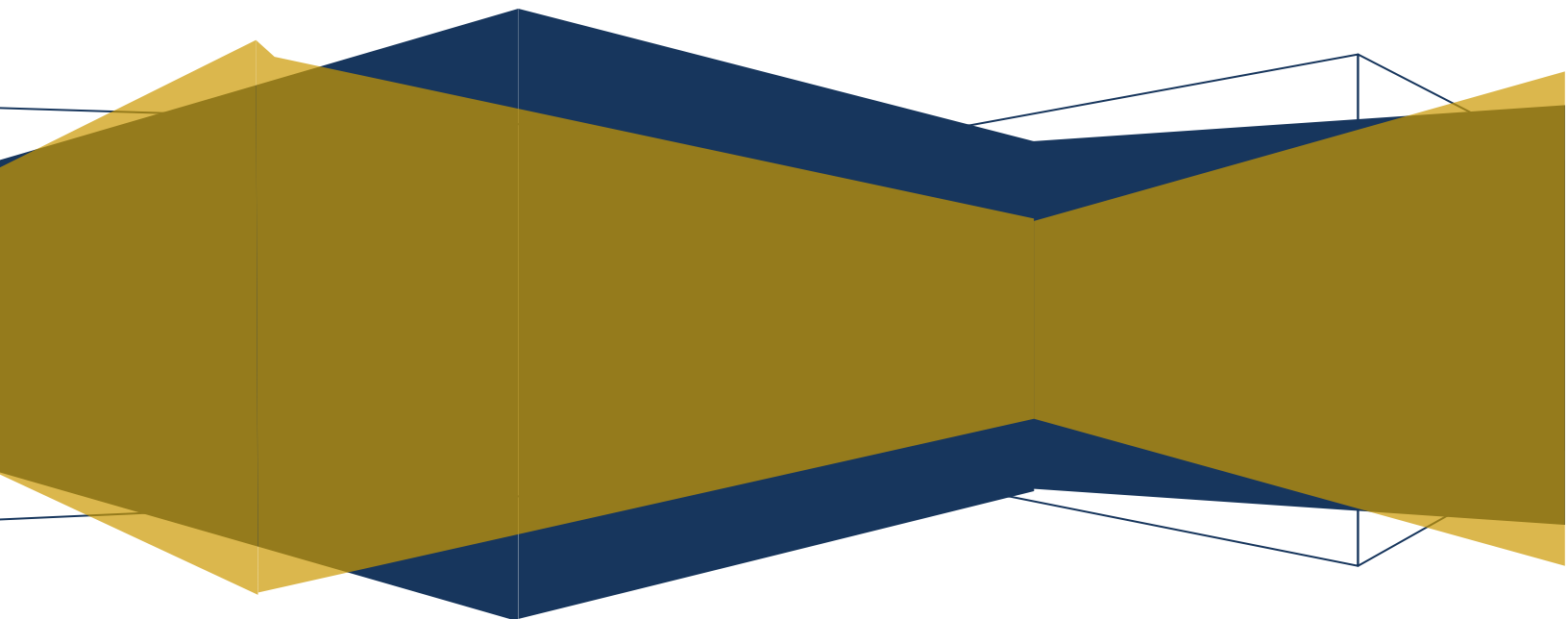


Tabla de Contenido

INTRODUCCION.....	5
METODOLOGÍA.....	6
Objetivo.....	6
Población.....	6
Limitaciones.....	6
Instrumento.....	7
Procedimientos de recolección.....	8
Análisis de la Información.....	8
RESULTADOS.....	9
Egresados encuestados.....	9
I. DATOS PERSONALES.....	9
Tabla 1. Género.....	9
Tabla 2. Estado civil.....	10
Tabla 3. Dependientes económicos.....	11
II. DATOS ACADÉMICOS.....	11
Tabla 4. Grado de relación entre el servicio social y la licenciatura.....	11
Tabla 5. Tiempo en concluir la carrera.....	12
III. TITULACIÓN.....	13
Tabla 6. Titulados.....	13
Tabla 7. Tiempo en titularse.....	14
Tabla 8. Opción de titulación que utilizó.....	15
Tabla 9. Razón por la cual NO se ha titulado.....	15
Tabla 10. Opción de titulación que elegiría.....	16
Tabla 11. Razón por la que seleccionó dicha opción de titulación.....	17
Tabla 12. Tiempo en el que considera que se titulará.....	17
IV. INSERCIÓN LABORAL.....	18
Tabla 13. Trabajó durante el tiempo que cursaba la licenciatura.....	18
Tabla 14. Motivo por el que trabajó durante sus estudios.....	18
Tabla 15. Tiempo en el cual consiguió trabajo después de egresar.....	19
Tabla 16. Medio de obtención del primer trabajo como egresado.....	20
Tabla 17. Requisito formal para obtener el primer trabajo al egresar.....	20
Tabla 18. Egresados trabajando actualmente.....	21

Tabla 19. Razón por la cual NO trabaja actualmente	22
Tabla 20. ¿El trabajo que realiza corresponde a su formación profesional?	22
Tabla 21. Laborando en Yucatán	23
Tabla 22. Entidad donde se encuentra laborando	24
Tabla 23. Grado de satisfacción con el trabajo realizado en su entidad federativa	24
Tabla 24. Tipo de Organismo donde trabaja.....	25
Tabla 25. Tipo de Contratación	26
Tabla 26. Medio principal a través del cual encontró usted su trabajo actual.....	26
Tabla 27. Requisito para obtener el trabajo actual	28
Tabla 28. Ingreso mensual del trabajo actual principal	28
Tabla 29. Segunda ocupación	29
Tabla 30. Relación Segunda ocupación con su formación profesional	30
Tabla 31. Sector en el que realiza esta segunda ocupación.....	30
Tabla 32. Ingreso mensual de su segunda ocupación	31
V. SATISFACCIÓN LABORAL	31
VI. SATISFACCIÓN PROFESIONAL	32
Satisfacción con la formación recibida.....	32
Tabla 33. ¿Recomendaría estudiar su licenciatura?	33
Tabla 34. En caso de no haber estudiado en UADY, ¿dónde lo hubiera hecho?.....	33
VII. EDUCACIÓN CONTINUA.....	34
Tabla 35. Estudios realizados después de la licenciatura.....	34
Tabla 36. Razón por la cual NO realizó otros estudios después de la licenciatura	35
Tabla 37. ¿Concluyó estos estudios?.....	35
Tabla 38. Razón por la cual NO concluyó estudios	36
Tabla 39. ¿Obtuvo Diploma o Grado?	37
Tabla 40. Razón por la cual NO obtuvo el Diploma o Grado	¡Error! Marcador no definido.
Tabla 41. ¿Estudiaría en la misma facultad?.....	37
Tabla 42. Razón por la cual NO estudiaría en la misma facultad.....	38
VIII. ASOCIACIONES PROFESIONALES.....	39
Tabla 43. Con membresía en Asociación de Egresados	39
Tabla 44. Interés por pertenecer a alguna asociación de egresados	39
IX. PLAN DE ESTUDIOS.....	40

Contenido del Plan de Estudios.....	40
Aportaciones del Plan de Estudios	40
Actitudes promovidas por el Plan de Estudios.....	41
Modificaciones sugeridas en los contenidos del plan de estudios	41
El grado de importancia al actualizar los aspectos del contenido del plan de estudios.	42
Clima Universitario	42
Comentarios adicionales de los egresados.....	43

INTRODUCCIÓN

Siguiendo los lineamientos del Esquema Básico de Seguimiento de Egresados de la ANUIES, los criterios derivados de éste que la Universidad Autónoma de Yucatán estableció, y las recomendaciones de la literatura especializada, se realizó el estudio de egresados de la Licenciatura en Rehabilitación que se imparte en la Facultad de Medicina.

En consecuencia, este reporte contiene la descripción de la metodología aplicada y los resultados obtenidos del análisis estadístico, básicamente descriptivo.

Es importante recalcar que de esta información destacan los datos laborales de los egresados que podrán servir para la realización del estudio de opinión de empleadores.

La recomendación principal consiste en encaminar esfuerzos para fortalecer el Comité o instancia que la Dependencia considere, con la finalidad de que estos estudios aporten periódicamente, información para la toma de decisiones.

La Coordinación del Sistema de Licenciatura está en proceso de implementar el Sistema Institucional de Información para el Seguimiento de Egresados, que será alimentado día a día y cuya finalidad es proveer a las Dependencias de una plataforma interactiva para obtener la información necesaria para cubrir los diferentes requerimientos y necesidades de todos sus programas y servicios.

METODOLOGÍA

En este apartado se describe el objetivo del estudio, la población con que se trabajó, sus principales limitaciones, la construcción del instrumento utilizado, así como los procedimientos de recolección de la información y el análisis de éstas.

Objetivo

El objetivo de este estudio fue iniciar el “seguimiento de egresados de la cohorte que finalizó la Licenciatura en Rehabilitación de la Facultad de Medicina (FMED) de la Universidad Autónoma de Yucatán, en el 2009, con el fin de hacer las modificaciones y actualizaciones pertinentes al plan de estudios y mejorar los servicios académicos ofrecidos por la misma”.

Población

El estudio cubrió la licenciatura en Rehabilitación. El grupo a localizar fue de 25 egresados que constituyen la población de la licenciatura, del año mencionado anteriormente, ya que ellos pueden proporcionar información relevante en cuanto a la vigencia de sus interrelaciones con el mercado laboral, esperando que hayan tenido oportunidades diversas de movilidad y crecimiento. Al finalizar el período determinado para el levantamiento de la información se lograron recabar los datos de 18 egresados, equivalentes al 69% de la población.

Limitaciones

A continuación se mencionan las principales limitaciones presentadas en la recolección de datos:

- Dificultad en la localización de los egresados, debido a la falta de actualización de los datos de ubicación.
- La falta de tiempo del egresado para atender la encuesta, dando razón de exceso de trabajo.
- El desinterés de los egresados por participar en el estudio, que demostraron con actitudes de rechazo hacia el mismo, así como falta de compromiso para responderla, por cualquier vía posible.

Instrumento

Se utilizó el Cuestionario Base de Seguimiento de Egresados, establecido como modelo institucional, y adaptado con base en el programa educativo.

En esta ocasión, el instrumento se conformó con siguientes secciones: datos personales, datos académicos, titulación, inserción laboral, satisfacción laboral, satisfacción profesional, educación continua, asociaciones profesionales, comentarios generales y opinión sobre el plan de estudios.

Descripción

En la sección de datos personales se solicita la información del egresado con especial atención en aquella que pueda ser de provecho para localizarlo fácilmente en un futuro, como puede ser solicitarle información, enviarle invitaciones a cursos y contactarlo con empleadores.

En el apartado de datos académicos se busca conocer su opinión acerca del servicio social, así como de las prácticas profesionales, que forman parte de la currícula del plan de estudios.

La sección de titulación se busca obtener información que permita conocer los índices de titulación.

En el rubro de inserción laboral se puede obtener información relacionada con el mercado laboral, la tasa de ocupación y desempleo, la congruencia entre el plan de estudios y su actividad cotidiana, ingresos, así como los factores que tienen mayor influencia para la obtención del empleo. Se pretende que esta brinde información para detectar las necesidades de reforzamiento en habilidades específicas.

En el apartado relacionado con la satisfacción profesional y laboral se busca conocer su grado de satisfacción con diversos aspectos de su formación y labor actual.

En el apartado de Educación Continua se busca conocer la continuidad de su formación profesional y académica. De igual modo conocer las áreas en el caso de desear actualizarse y si realizaría estos estudios en la misma Facultad.

Con esta información se pueden mejorar las líneas de capacitación y actualización, así como desarrollar opciones nuevas; mismas que permitan mantener a la vanguardia a los egresados y generar ingresos a la institución.

En la sección de comentarios generales se obtiene información sobre la institución en general, y comentarios sobre el desarrollo de la encuesta.

La última sección referente a la opinión sobre el contenido del plan de estudios se obtendrá información para determinar los contenidos, habilidades y actitudes que recibieron mayor énfasis dentro del mismo y que son de utilidad en su ejercicio profesional, así como sugerencias para su modificación y actualización.

Procedimientos de recolección

Se capacitó a un encuestador para la obtención de la información a través de diversas vías; siendo las principales la entrevista telefónica y el correo electrónico.

El estudio fue realizado en el período de Febrero a Mayo de 2012.

Análisis de la Información

Una vez concluido el levantamiento de la información, se analizaron los datos, con base en indicadores que conforman el Cuestionario de Seguimiento de Egresados. El procesamiento estadístico aplicado para este estudio es básicamente sobre frecuencias y porcentajes de respuesta.

RESULTADOS

En esta sección se presenta la descripción del análisis estadístico de la información obtenida en la encuesta, con base en el siguiente ordenamiento: datos personales, datos académicos, titulación, inserción laboral, satisfacción laboral, satisfacción profesional, educación continua, asociaciones profesionales y plan de estudios. Algunas preguntas no fueron respondidas por los egresados, las cuales se reportan como NC (No contestó) dentro de las tablas y gráficas. Al final se transcriben literalmente los comentarios adicionales de los egresados encuestados.

Egresados encuestados

Programa	Egresados	Encuestados	Porcentaje Alcanzado
Rehabilitación	25	18	72%

I. DATOS PERSONALES

Tabla 1. Género

	F	%
MASCULINO	7	39
FEMENINO	11	61
Total	18	100

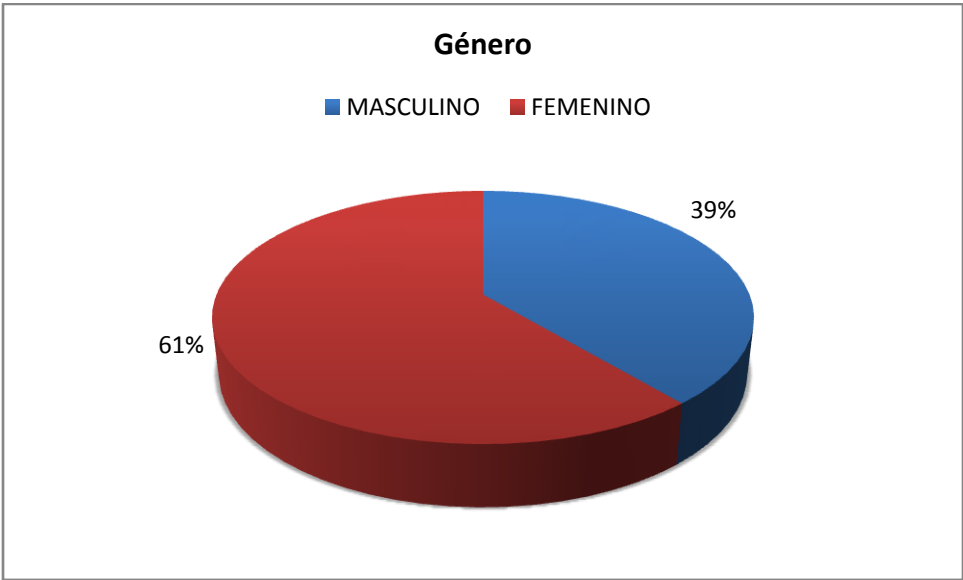


Tabla 2. Estado civil

	F	%
CASADO	3	17
SOLTERO	15	83
Total	18	100

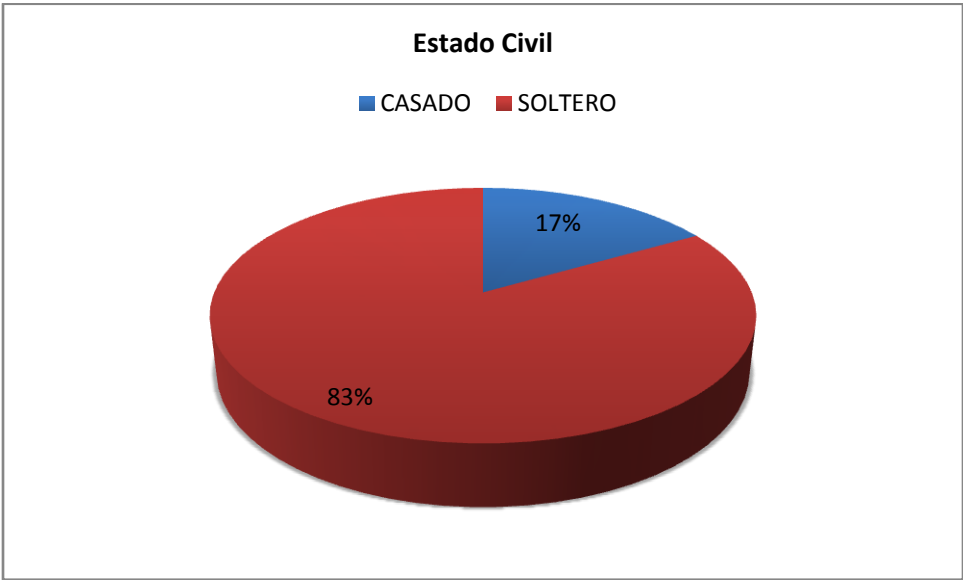
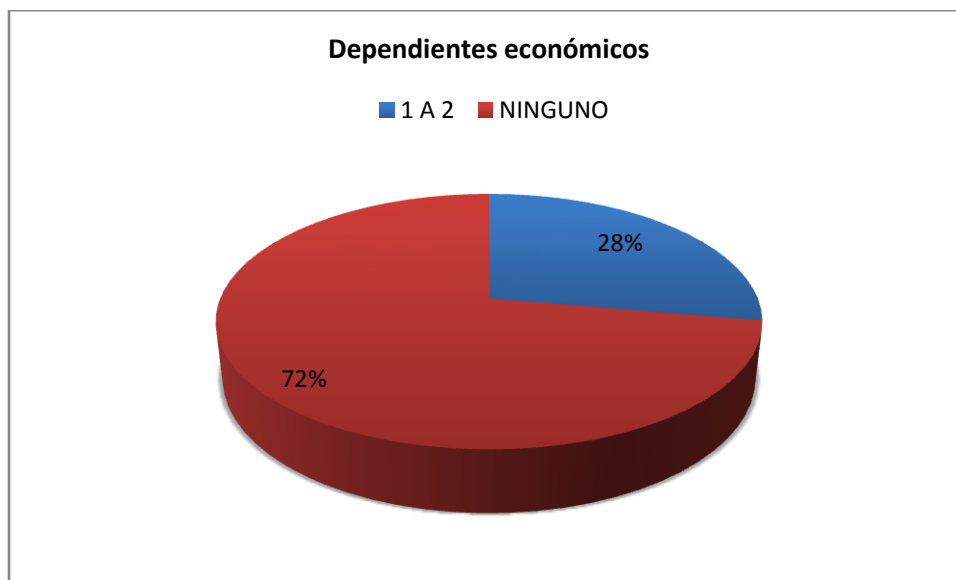


Tabla 3. Dependientes económicos

	F	%
1 A 2	5	28
NINGUNO	13	72
Total	18	100



II. DATOS ACADÉMICOS

Tabla 4. Grado de relación entre el servicio social y la licenciatura

	F	%
40%	1	6
50%	1	6
80%	2	11
90%	2	11
100%	12	67
Total	18	100

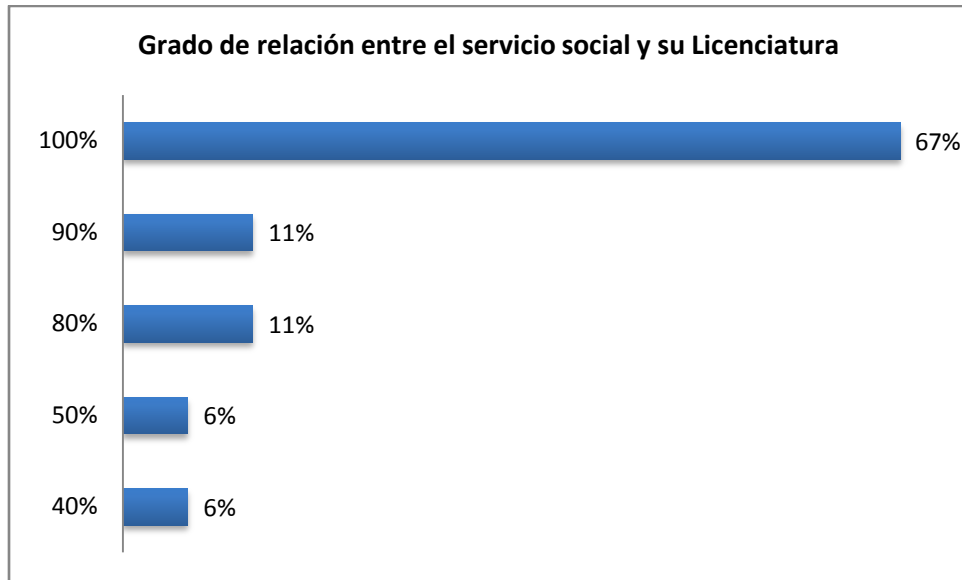


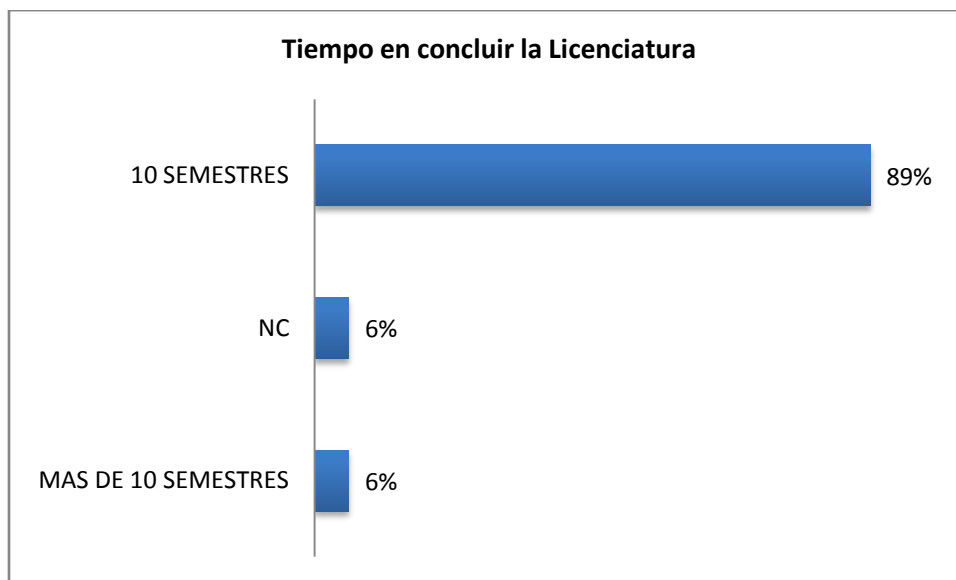
Tabla 5. Grado de relación entre las prácticas profesionales y la licenciatura

	F	%
80%	1	6
30%	1	6
NC	5	28
100%	11	61
Total	18	100



Tabla 6 Tiempo en concluir la licenciatura

	F	%
MAS DE 10 SEMESTRES	1	6
NC	1	6
10 SEMESTRES	16	89
Total	18	100



III. TITULACIÓN

Tabla 7. Titulados

	F	%
NO	3	17
SI	15	83
Total	18	100



Tabla 8. Tiempo en titularse

	F	%
ENTRE 1 Y 2 AÑOS	4	27
MENOS DE 1 AÑO	11	73
Total	15	100



Tabla 9. Opción de titulación que utilizó

	F	%
TESIS	1	7
NC	1	7
CURSO DE OPCION A TITULACION	11	86
Total	15	100

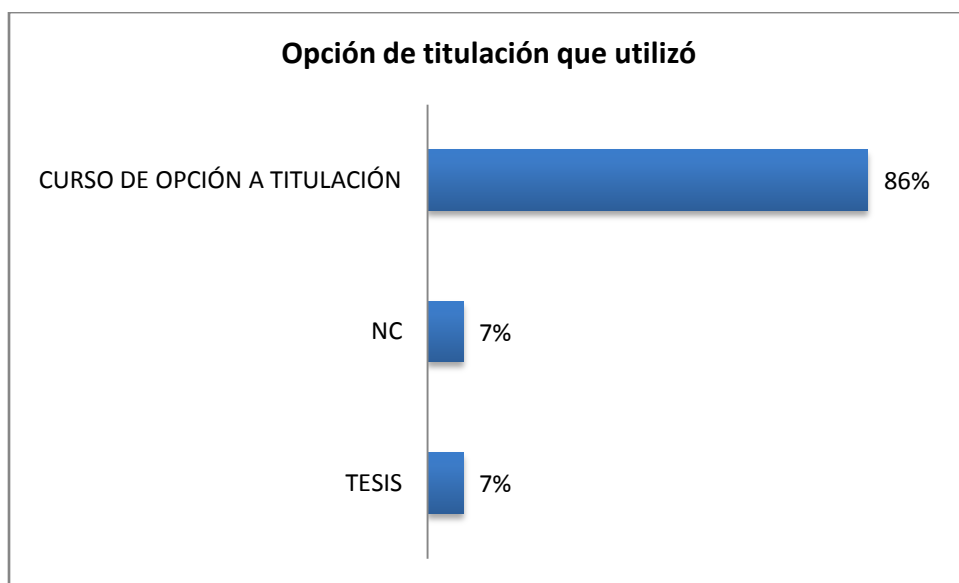


Tabla 10. Razón por la cual NO se ha titulado

	F	%
COMPROMISOS PERSONALES	1	33
ESTA EN PROCESO	2	67
Total	3	100



Tabla 11. Opción de titulación que elegiría

	F	%
CURSO DE OPCION A TITULACION	3	100
Total	3	100

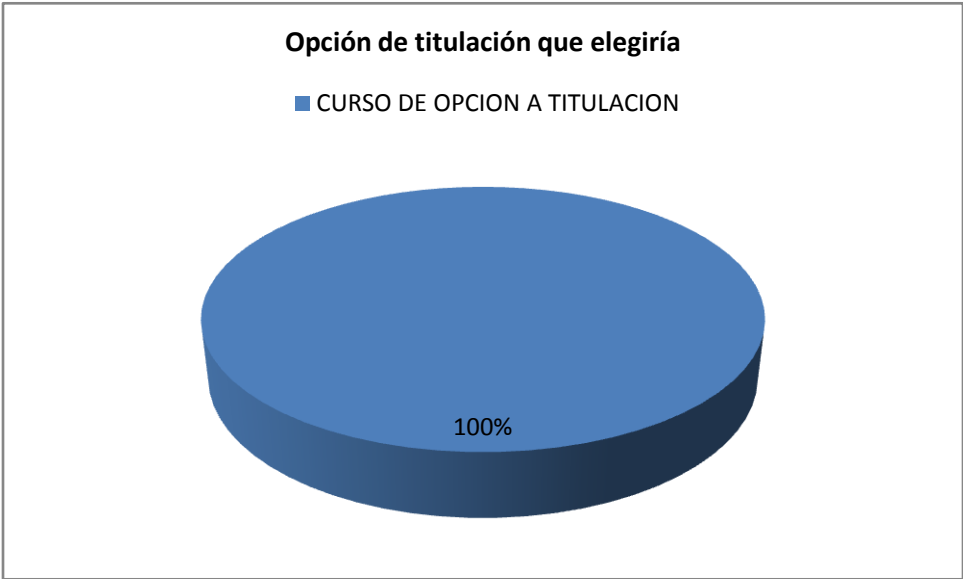


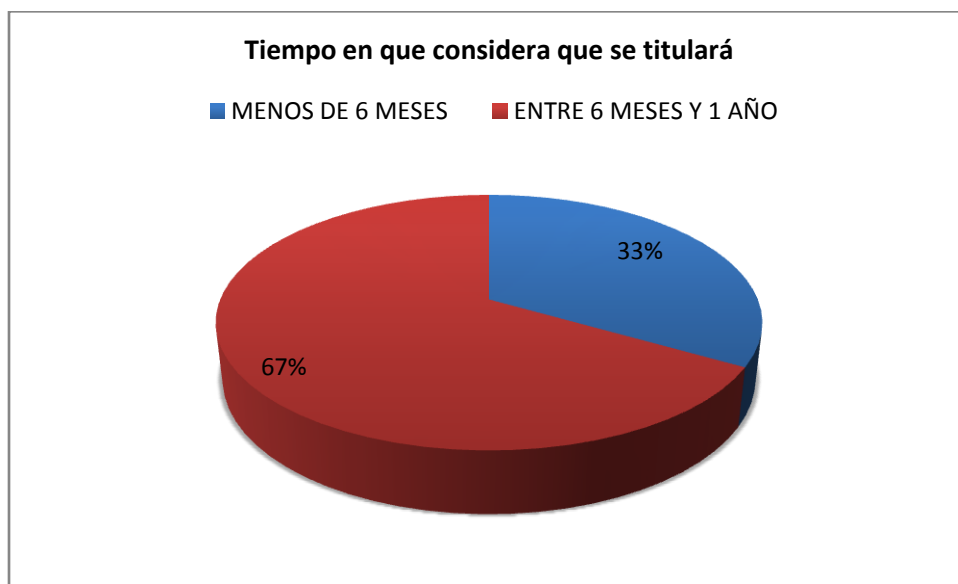
Tabla 12. Razón por la que seleccionó dicha opción de titulación

	F	%
ES MAS FACIL Y RAPIDO	3	100%
Total	3	100%



Tabla 13. Tiempo en el que considera que se titulará

	F	%
MENOS DE 6 MESES	1	33
ENTRE 6 MESES Y 1 AÑO	2	67
Total	3	100



IV. INSERCIÓN LABORAL

Tabla 14. Trabajo durante el tiempo que cursaba la licenciatura

	F	%
NO	3	17
SI	15	83
Total	18	100

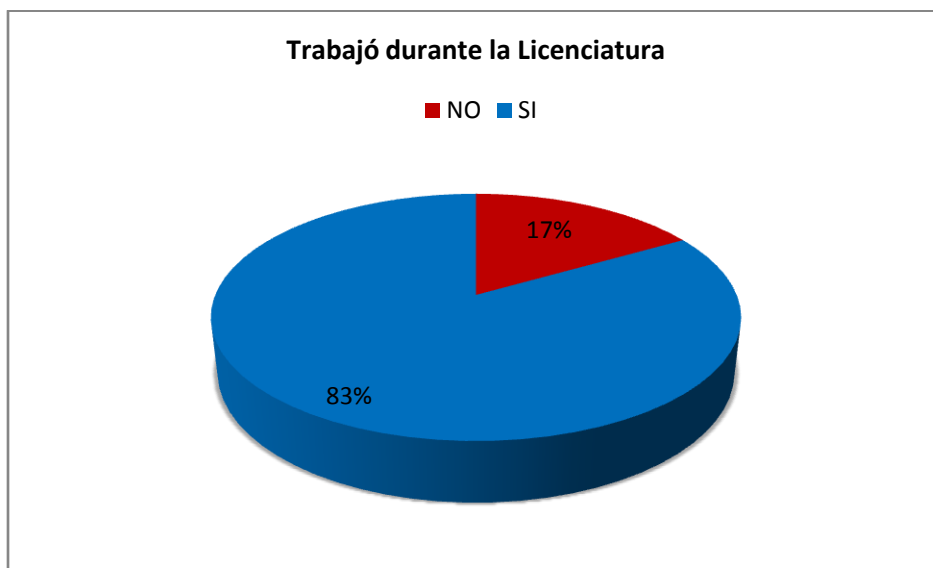


Tabla 15. Motivo por el que trabajó durante sus estudios

	F	%
NC	1	7
OTRO	1	7
DESEO DE CAPACITARSE	1	7
BUSQUEDA DE EXPERIENCIA PROFESIONAL	3	20
NECESIDAD DE RECURSOS ECONOMICOS	9	60
Total general	15	100



Tabla 16. Tiempo en el cual consiguió trabajo después de egresar

	%	f
ENTRE 6 MESES Y 9 MESES	6%	1
NC	6%	1
AL EGRESAR YA TENIA TRABAJO	33%	6
MENOS DE 6 MESES	56%	10
Total	100%	18

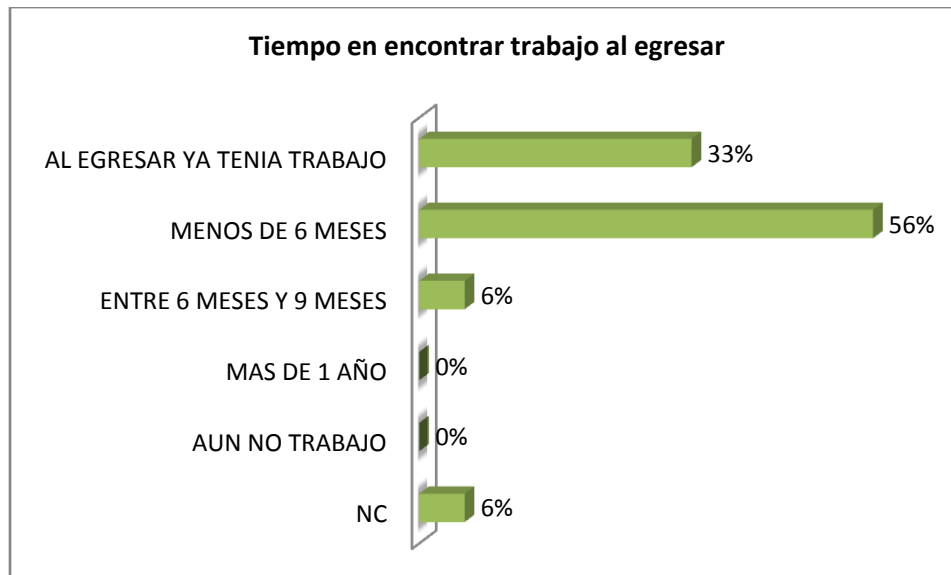


Tabla 17. Medio de obtención del primer trabajo como egresado

	F	%
INVITACION EXPRESA DE UNA EMPRESA O INSTITUCION	1	6
OTRO	1	6
A TRAVES DE LA FACULTAD	1	6
BOLSA DE TRABAJO	2	12
SERVICIO SOCIAL	3	18
RECOMENDACION DE COLEGAS	9	53
Total	17	100

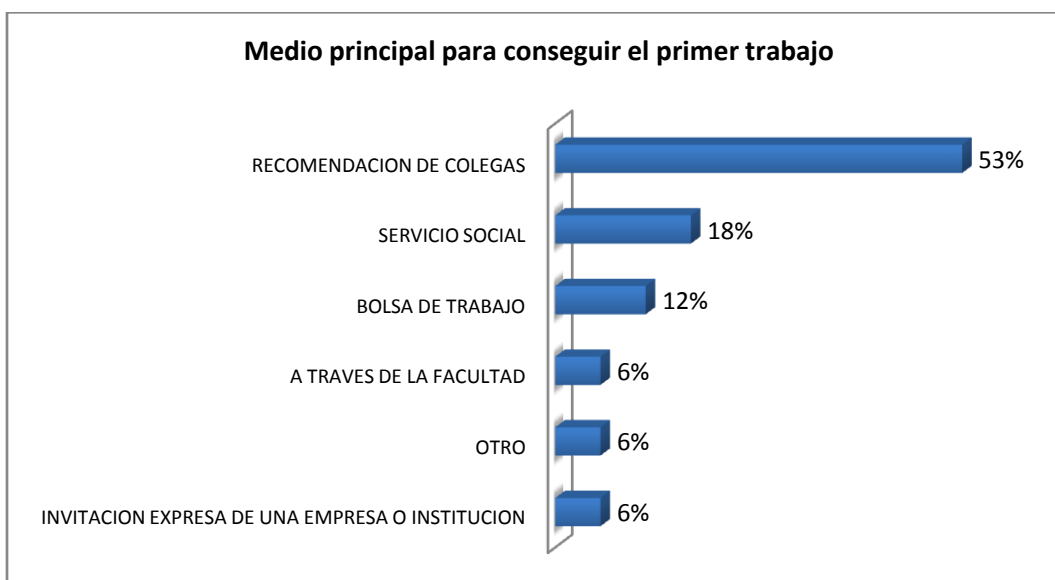


Tabla 18. Requisito formal para obtener el primer trabajo al egresar

	F	%
APROBAR LOS EXAMENES DE SELECCION	3	18
CARTA DE RECOMENDACION	1	6
OTRO	1	6
PASAR UNA ENTREVISTA FORMAL	6	35
TENER TITULO DE LICENCIATURA	6	35
Total	17	100

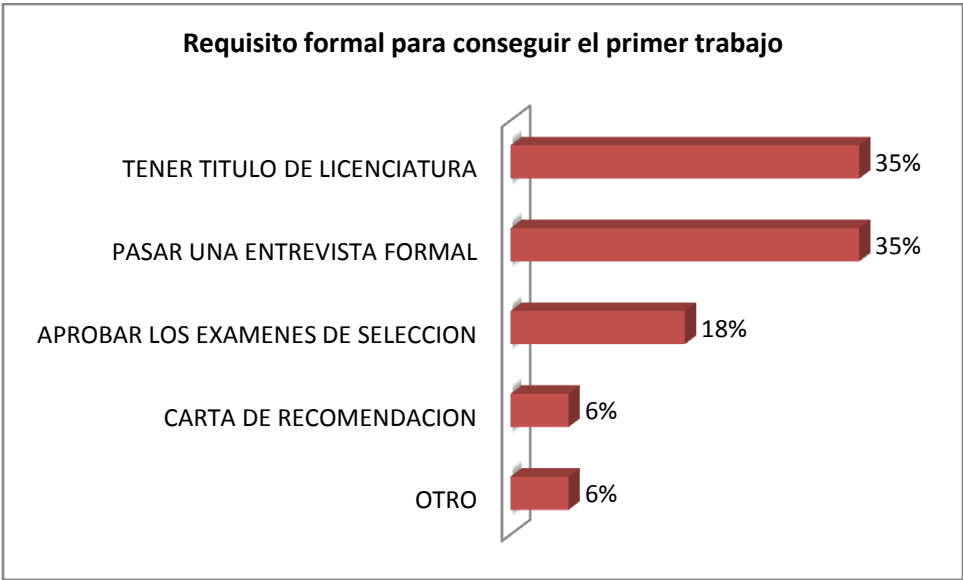


Tabla 19. Egresados trabajando actualmente

	F	%
NO	3	17%
SI	15	83%
Total	18	100%



Tabla 20. Razón por la cual NO trabaja actualmente

	F	%
TENGO ESTUDIOS DE POSGRADO	1	33
NO ENCONTRE PERO SIGO BUSCANDO	2	67
Total	3	100



Tabla 21. ¿El trabajo que realiza corresponde a su formación profesional?

	F	%
NO	1	7
NC	3	20
SI	11	73
Total	15	100



Tabla 22. Laborando en Yucatán

	F	%
NO	2	13%
SI	13	87%
Total	15	100%

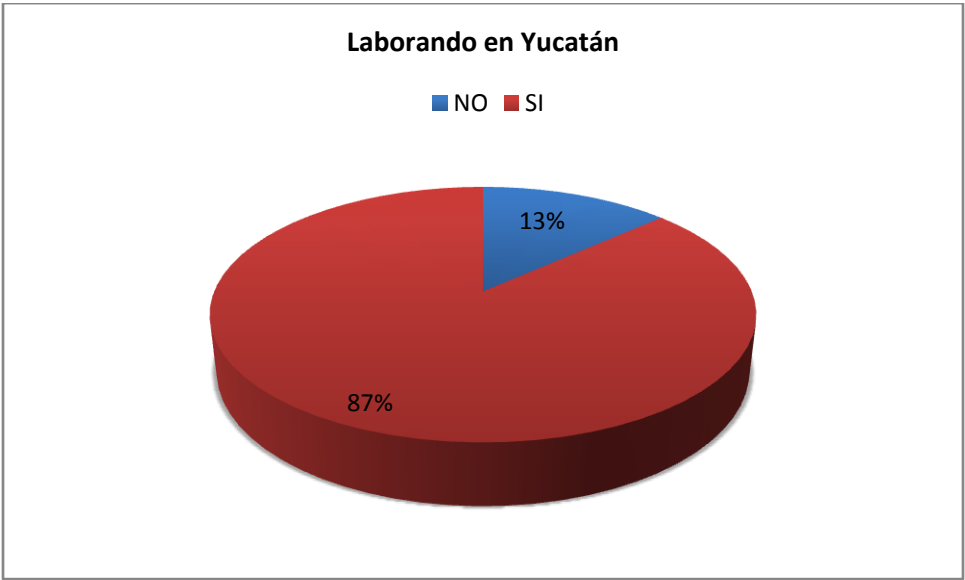


Tabla 23. Entidad donde se encuentra laborando

	F	%
CAMPECHE	1	1
QUINTANA ROO	1	1
Total	2	2

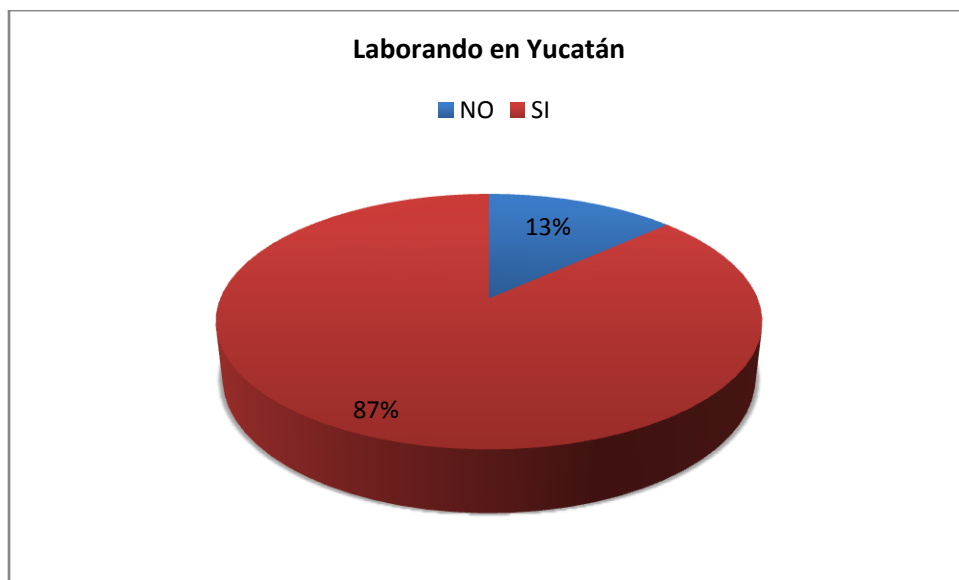


Tabla 24. Grado de satisfacción con el trabajo realizado en su entidad federativa

	F	%
TOTALMENTE SATISFECHO	3	20
MUY SATISFECHO	3	20
SATISFECHO	6	40
POCO SATISFECHO	1	7
NC	2	13
Total	15	100

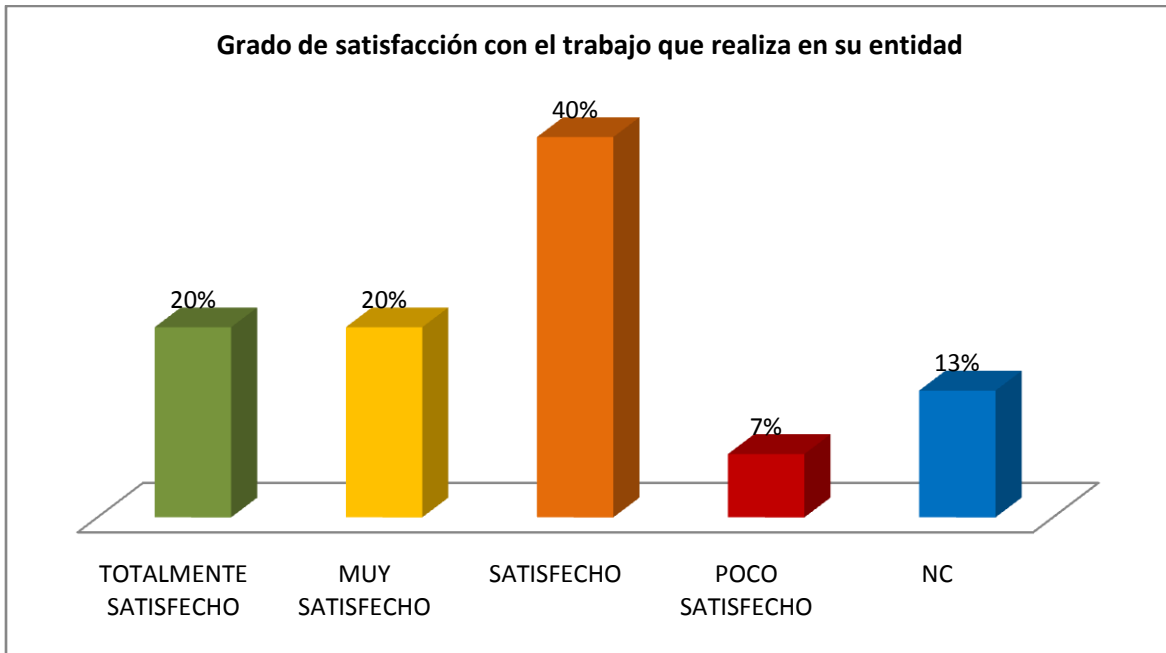


Tabla 25. Tipo de Organismo donde trabaja

	F	%
OTRO	1	7
EN EMPRESAS PROPIAS	1	7
EN EMPRESAS U ORGANISMOS DEL SECTOR PRIVADO	3	20
EN ORGANISMOS O INSTITUCIONES PUBLICAS	10	67
Total	15	100



Tabla 26. Tipo de Contratación

	F	%
POR TIEMPO DETERMINADO	3	20
POR TIEMPO INDEFINIDO	12	80
Total	15	100



Tabla 27. Tiempo dedicado a la semana

	F	%
HORAS	1	7
TIEMPO COMPLETO	6	40
MEDIO TIEMPO	8	53
Total	15	100

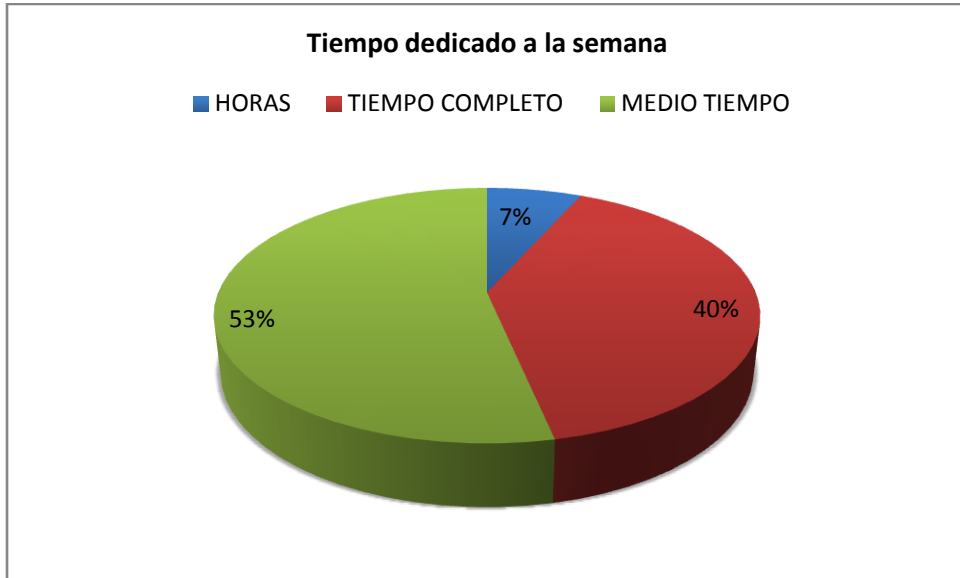


Tabla 28. Medio principal a través del cual encontró usted su trabajo actual

	F	%
RECOMENDACION DE UN PROFESOR	1	7
RECOMENDACION DE UN AMIGO O FAMILIAR	1	7
A TRAVES DE LA FACULTAD	1	7
BOLSA DE TRABAJO	2	13
PRACTICAS PROFESIONALES	3	20
RECOMENDACION DE COLEGAS	7	47
Total	15	100

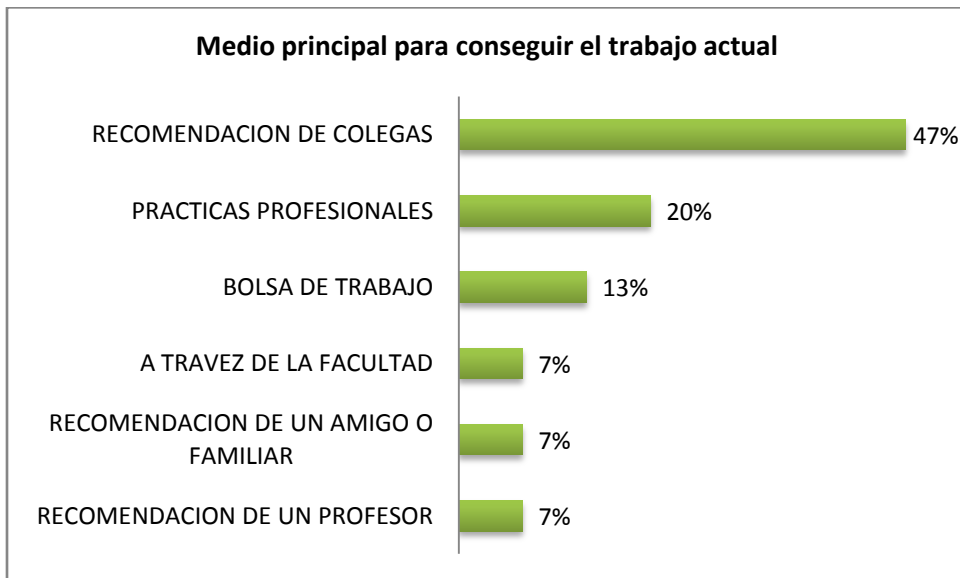


Tabla 29. Requisito para obtener el trabajo actual

	F	%
OTRO	1	7
NC	1	7
TENER CARTA DE RECOMENDACION	1	7
PASAR UNA ENTREVISTA FORMAL	2	13
TENER TITULO PROFESIONAL	5	33
APROBAR LOS EXAMENES DE SELECCION	5	33
Total general	15	100

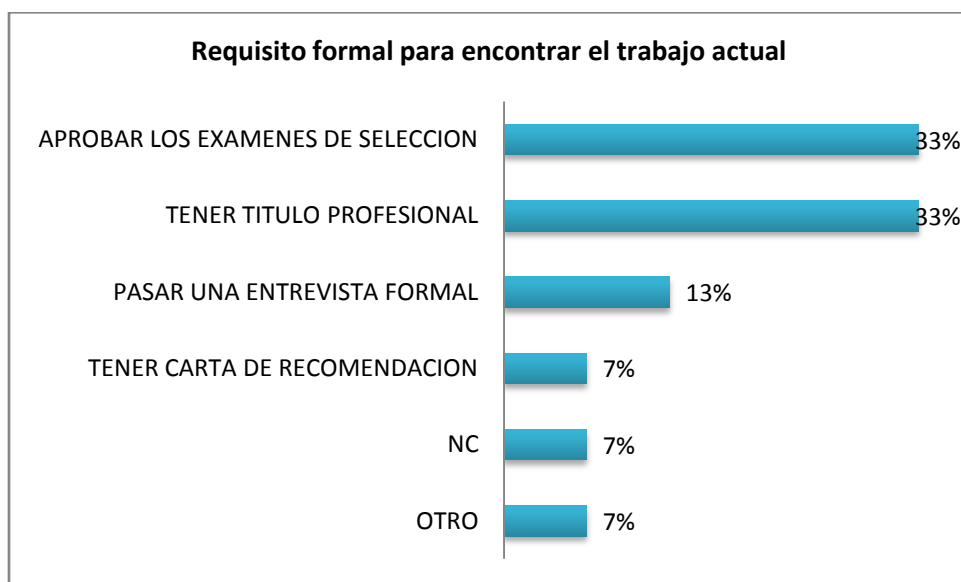


Tabla 30. Ingreso mensual del trabajo actual principal

	F	%
MENOS DE \$1,600	0	0
ENTRE \$1,600 Y \$3,000	1	7
ENTRE \$3,001 Y \$5,000	3	20
ENTRE \$5,001 Y \$8,000	9	60
ENTRE \$8,001 Y \$10,000	0	0
ENTRE \$10,001 Y \$15,000	1	7
ENTRE \$15,001 Y \$20,000	0	0
MAS DE \$20,000	0	0
NC	1	7
Total	15	100

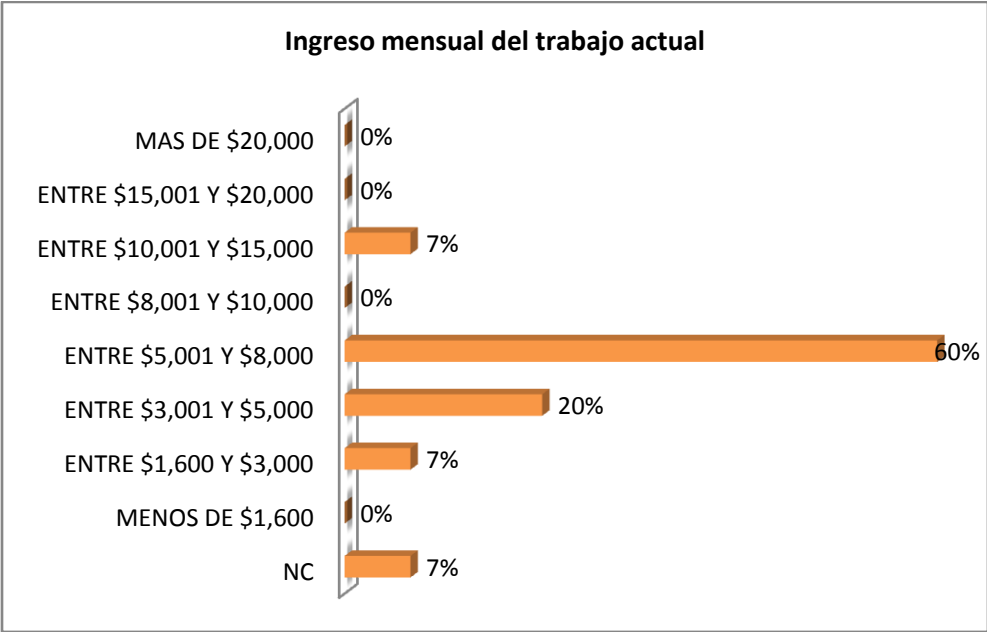


Tabla 31. Segunda ocupación

	F	%
SI	3	20
NC	12	80
Total	15	100

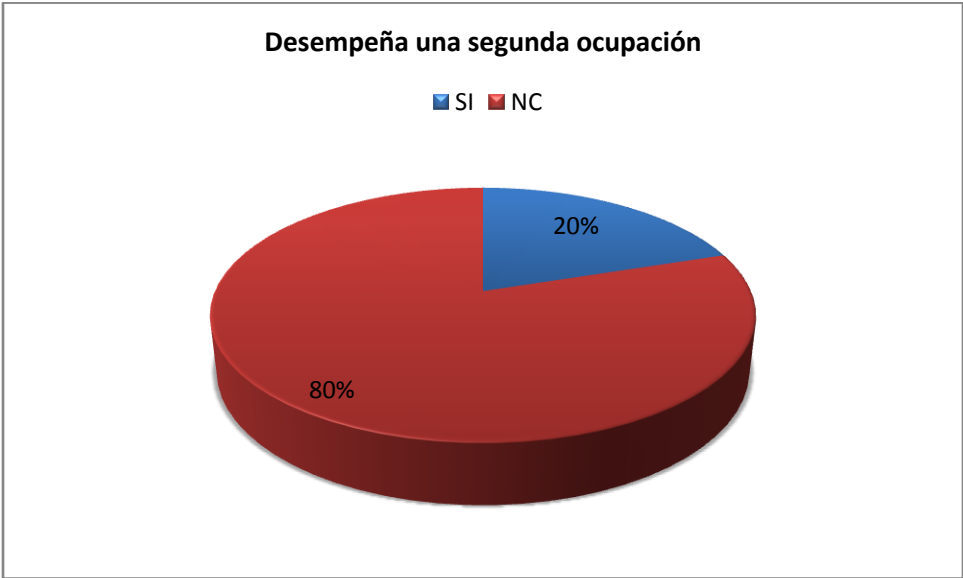


Tabla 32. Relación Segunda ocupación con su formación profesional

	F	%
SI	3	100%
Total	3	100%



Tabla 33. Sector en el que realiza esta segunda ocupación

	F	%
EDUCACION	1	33
SERVICIOS	2	67
Total I	3	100

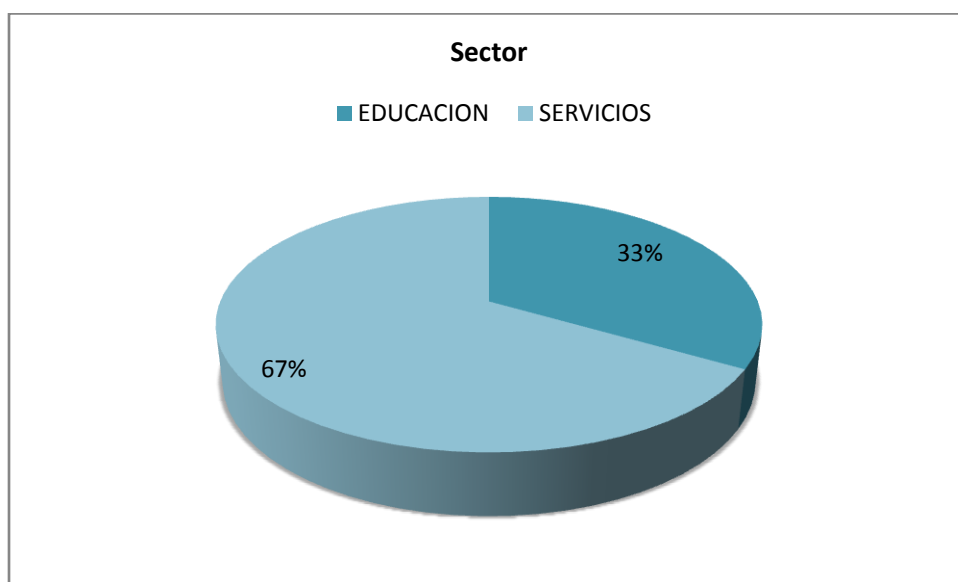


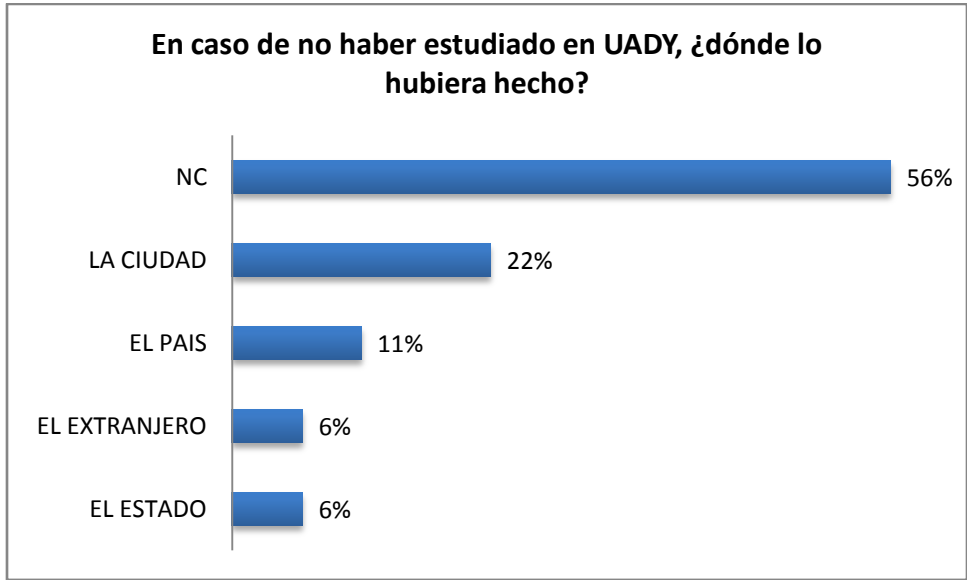
Tabla 35. ¿Recomendaría estudiar su licenciatura?

	F	%
SI	15	83
NO	3	17
Total	18	100



Tabla 36. En caso de no haber estudiado en UADY, ¿dónde lo hubiera hecho?

	F	%
EL ESTADO	1	6
EL EXTRANJERO	1	6
EL PAIS	2	11
LA CIUDAD	4	22
NC	10	56
Total	18	100



VII. EDUCACIÓN CONTINUA

Tabla 37. Estudios realizados después de la licenciatura

	F	%
SI	9	50
NO	9	50
Total	18	100



Tabla 38. Razón por la cual NO realizó otros estudios después de la licenciatura

	F	%
COMPROMISOS LABORALES	1	11
COMPROMISOS PERSONALES	1	11
FALTA DE RECURSOS ECONOMICOS	2	22
OTRA	2	22
NC	3	33
Total	9	100

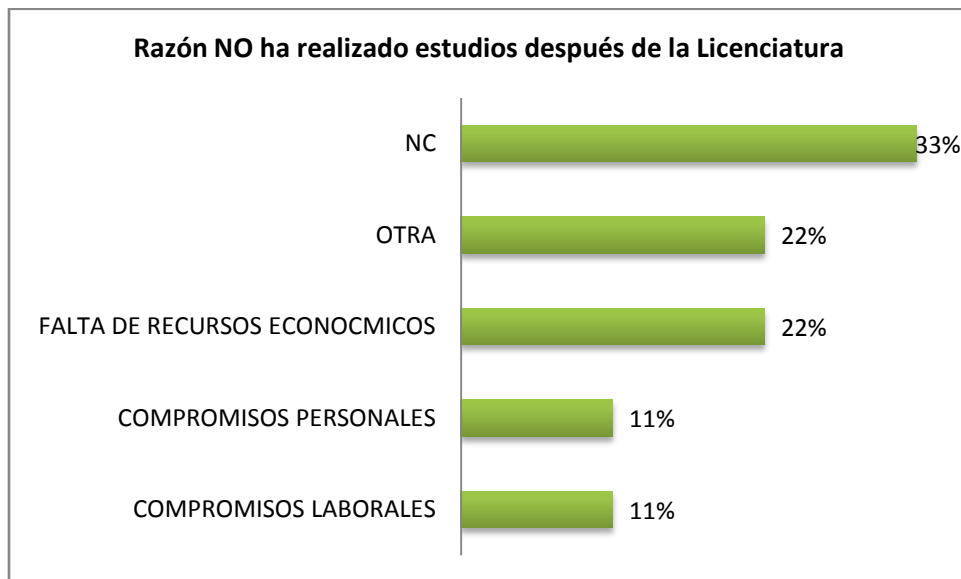


Tabla 39. ¿Concluyó estos estudios?

	F	%
NC	1	11
NO	3	33
SI	5	56
Total	9	100

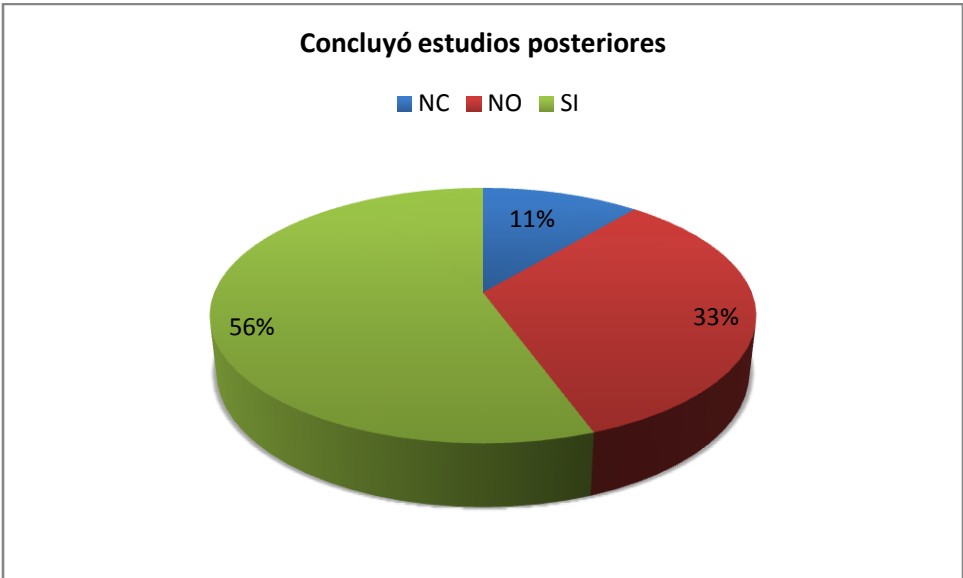


Tabla 40. Razón por la cual NO concluyó estudios

	F	%
NC	1	33
SIGO ESTUDIANDO	2	67
Total	3	100



Tabla 41. ¿Obtuvo Diploma o Grado?

	F	%
SI	2	40%
NC	3	60%
Total	5	100%

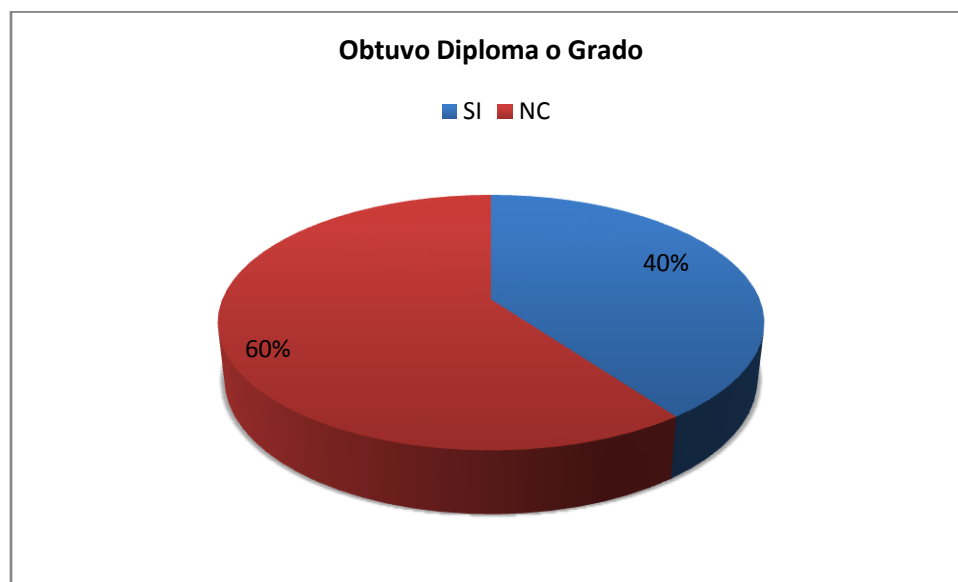


Tabla 42. ¿Estudiaría en la misma facultad?

	F	%
SI	15	83
NO	3	17
Total	18	100

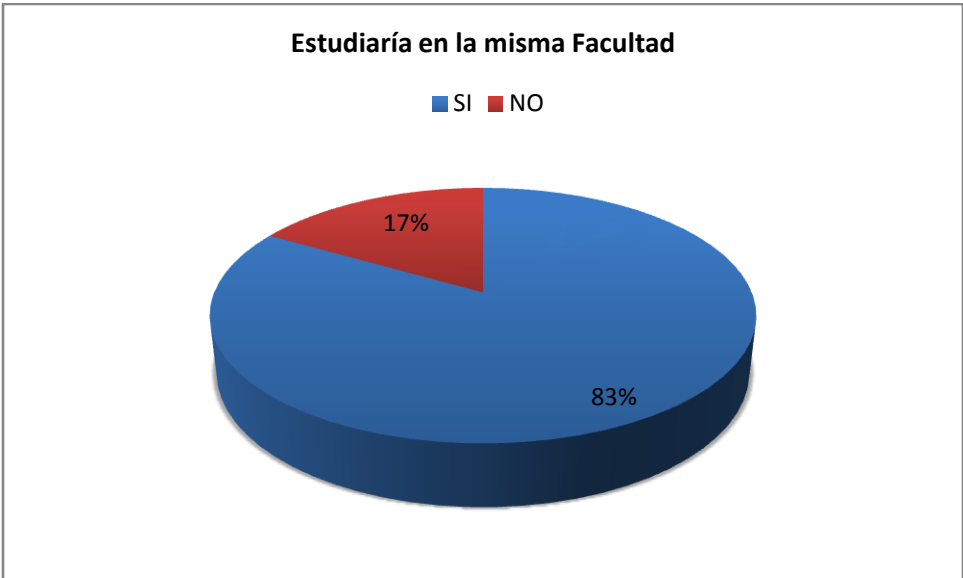
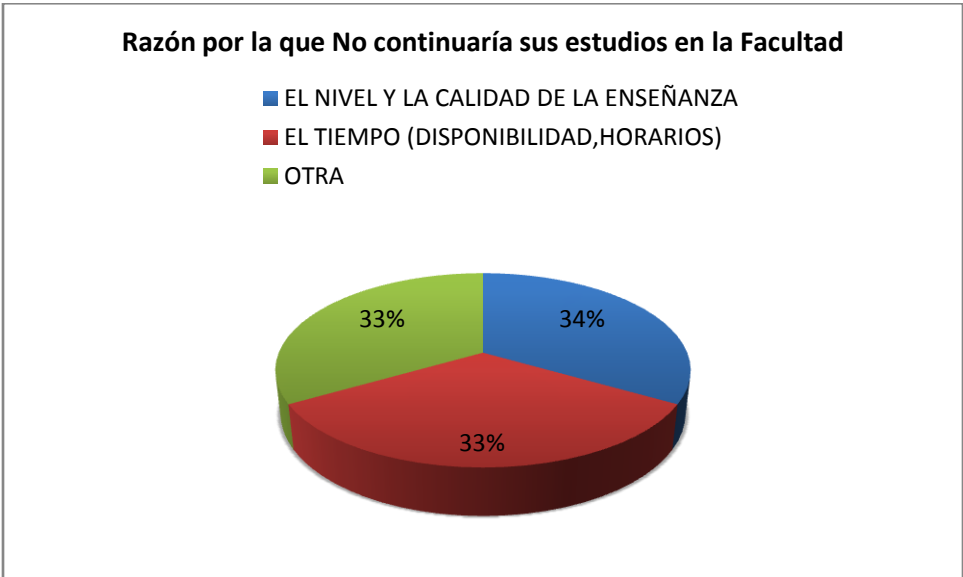


Tabla 43. Razón por la cual NO estudiaría en la misma facultad

	F	%
EL NIVEL Y LA CALIDAD DE LA ENSEÑANZA	1	33
EL TIEMPO (DISPONIBILIDAD,HORARIOS)	1	33
OTRA	1	33
Total	3	100



VIII. ASOCIACIONES PROFESIONALES

Tabla 44. Con membresía en Asociación de Egresados

	F	%
SI	2	11
NO	16	89
Total	18	100

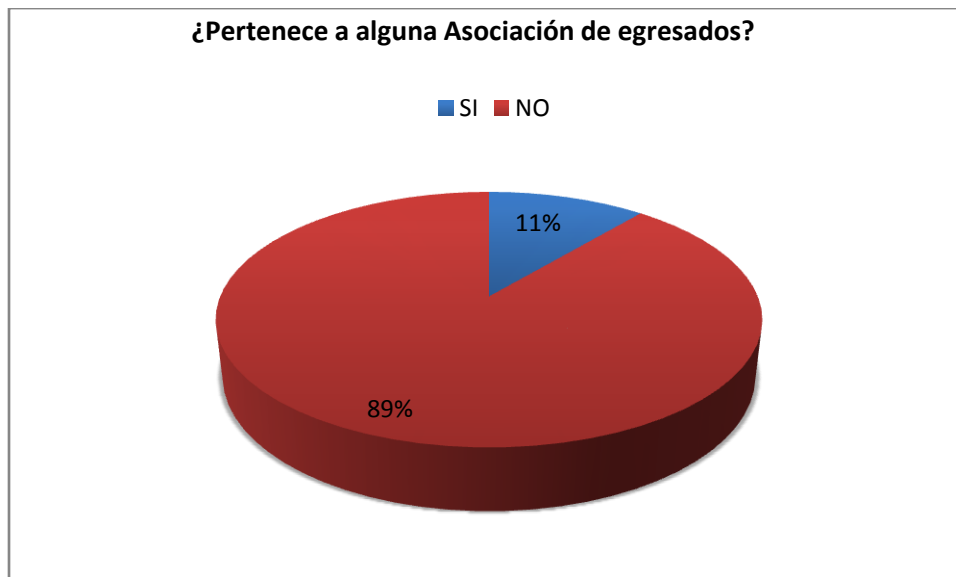
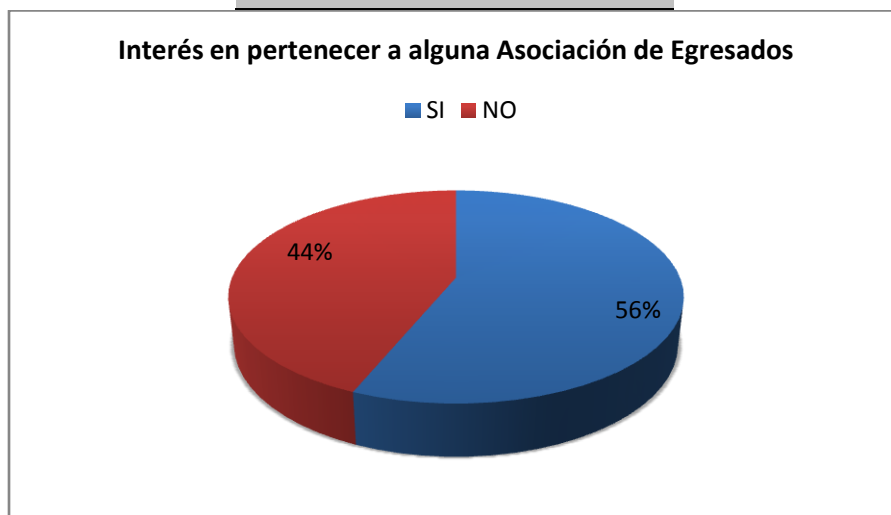


Tabla 44. Interés por pertenecer a alguna asociación de egresados

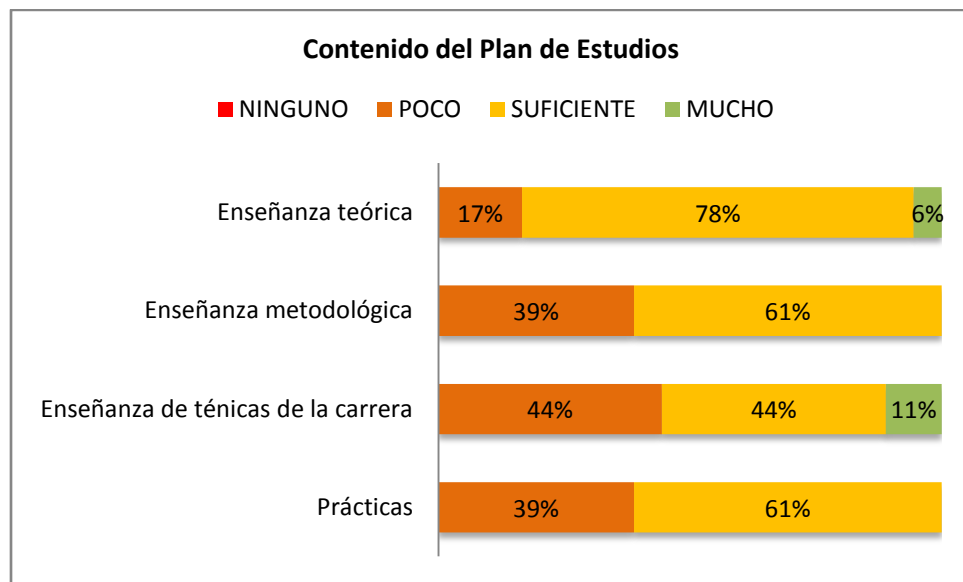
	F	%
SI	9	56
NO	7	44
Total	16	100



IX. PLAN DE ESTUDIOS

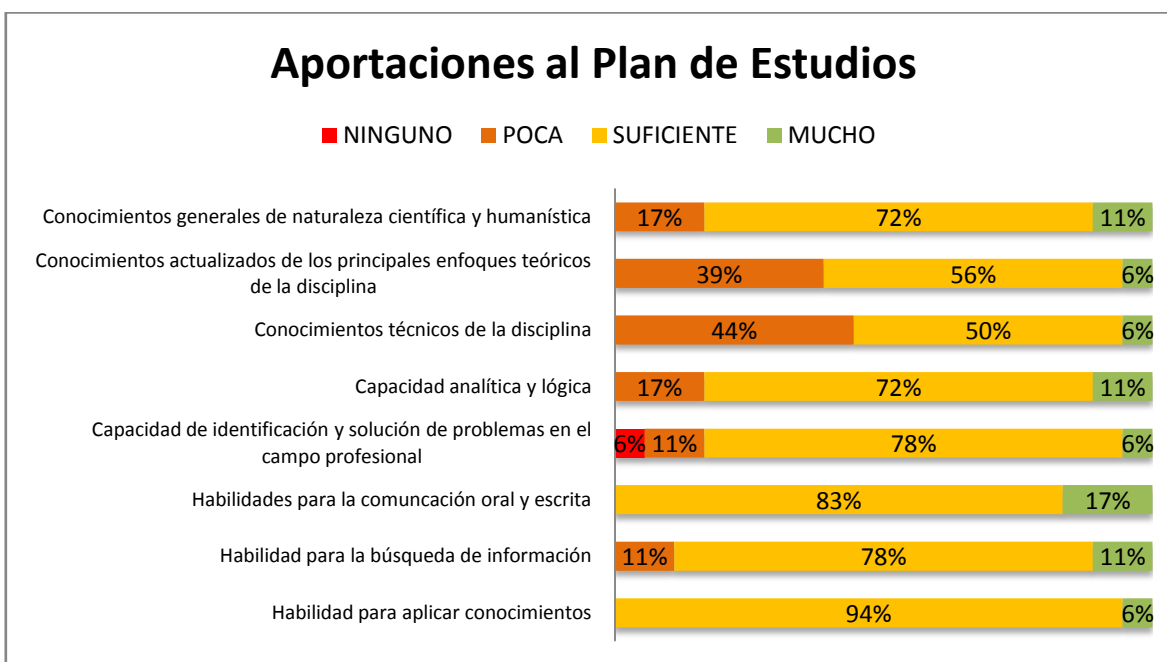
Contenido del Plan de Estudios

Grado de énfasis otorgado a los diferentes contenidos en el plan de estudios de la licenciatura



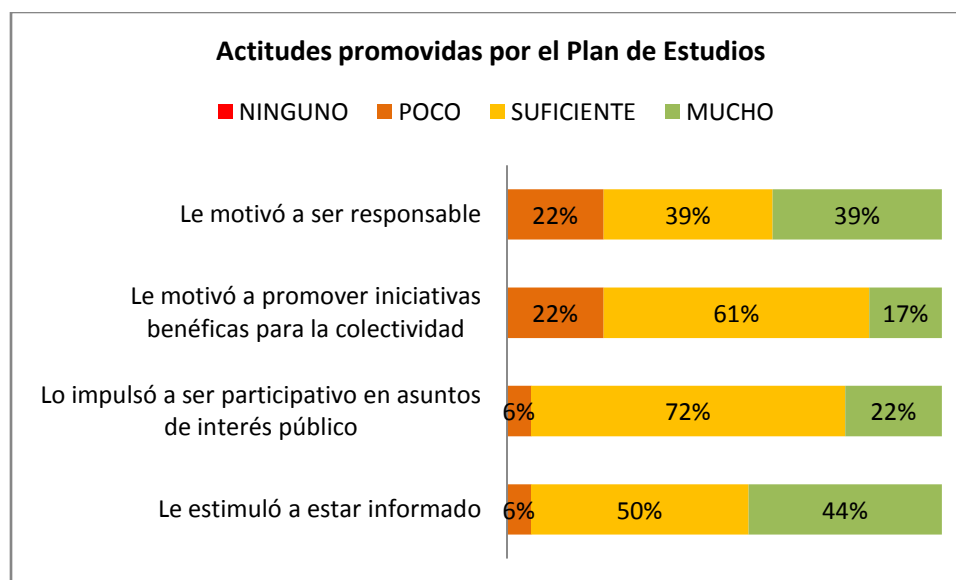
Aportaciones del Plan de Estudios

Cantidad en el que el plan de estudios que cursó le proporcionó a los egresados los conocimientos y habilidades que se enlistan

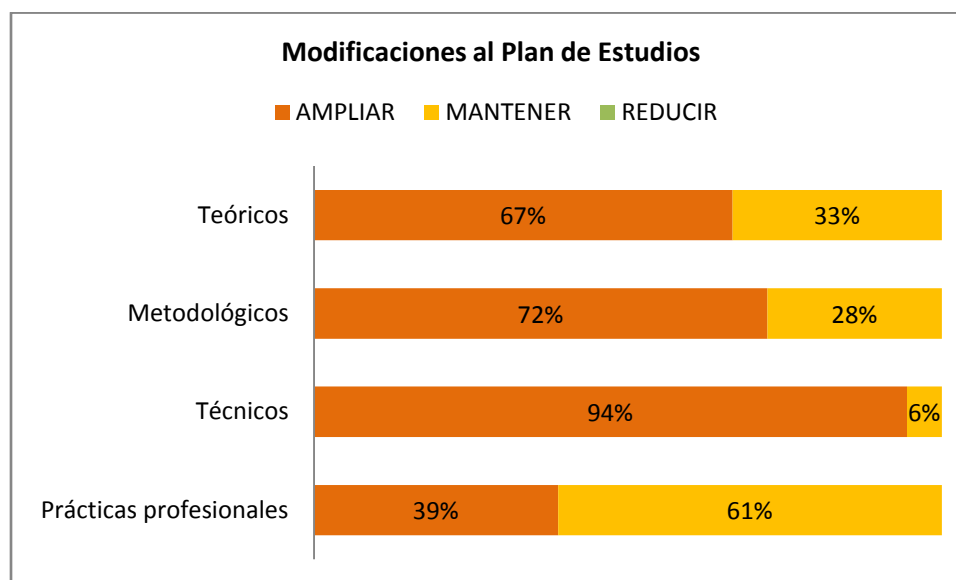


Actitudes promovidas por el Plan de Estudios

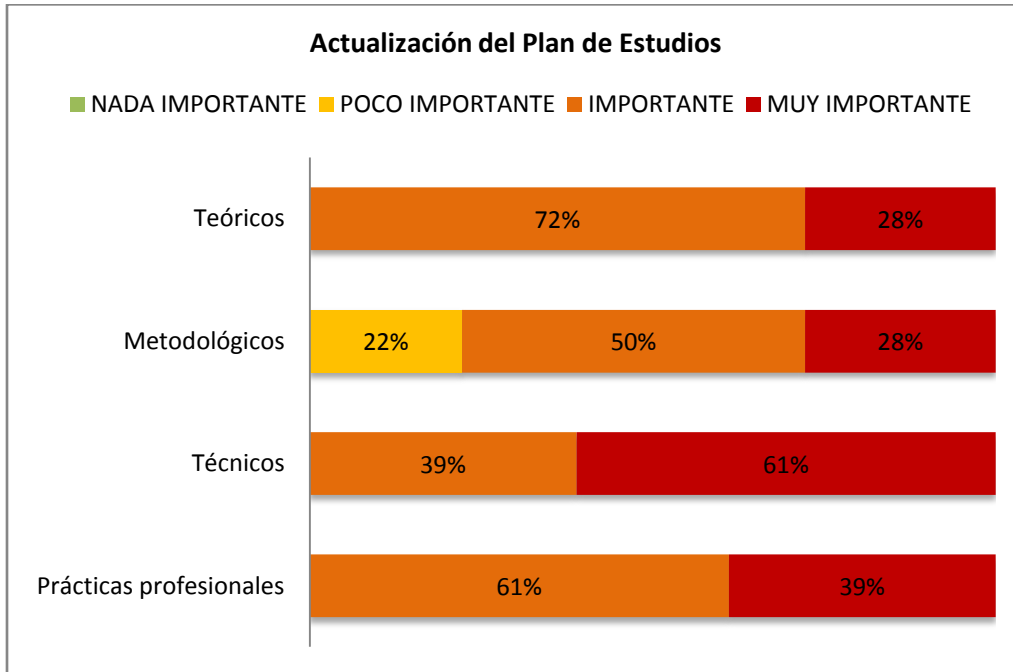
Efecto de la formación recibida



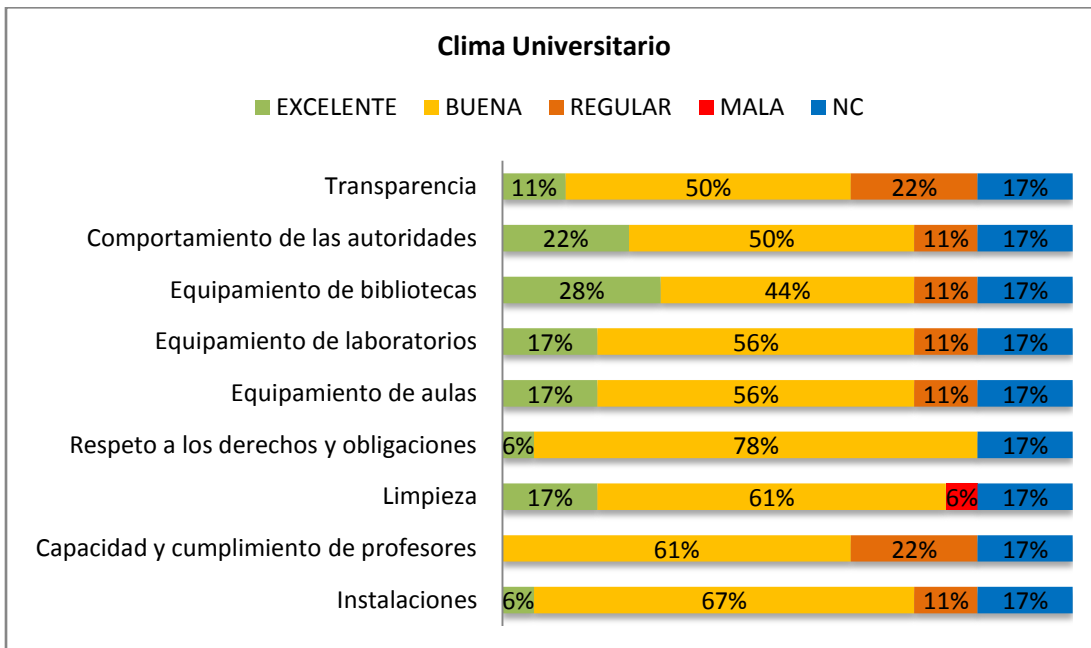
Modificaciones sugeridas en los contenidos del plan de estudios



El grado de importancia al actualizar los aspectos del contenido del plan de estudios



Clima Universitario



Comentarios adicionales de los egresados

1. *ME GUSTARIA QUE EL NIVEL DE LOS PROFERORES SEA POR ENCIMA DE LA MAESTRIA Y RELACIONADOS CON REHABILITACION Y TERAPIA FISICA*
2. *MEJORAR LA CALIDAD DE LAS CLASES DE ALGUNOS MAESTROS Y VERIFICAR QUE TENGAN LA CAPACIDAD DE ENSEÑAR*
3. *QUE HAYA MAYOR ACTUALIZACION DEL PERSONAL*
4. *ACTUALIZAR EN TODAS LAS AREAS A LOS ALUMNOS DEL PLAN ANTERIOR.*
5. *QUE SE COMPARTAN LAS EXPERIENCIAS PROFESIONALES COMO LICENCIADOS EN REHABILITACION PARA FORMARTE UN CRITERIO Y QUE LES ENSEÑEN A PENSAR PARA TOMAR DECISIONES.*
6. *CREO QUELO MAS IMPORTANTE ES IR RELACIONANDO LO APRENDIDO CON LA PARTE PRACTICA DURANTE TODA LA CARRERA POR QUE AUNQUE SE ESTUDIE MUCHO LA TEORIA LA PRACTICA SIN DUDA LA PRACTICA PERMITE UN MAYOR CONOCIMIENTO Y HABILIDAD PARA DESEMPEÑARSE CON EL PACIENTE.*
7. *SABER SI ABRIRAN ALGUN TIPO DE POSGRADO.*

RESPONSABLES

M.Phil. Alfredo F.J. Dájer Abhimeri

Rector

Dr. José de Jesús Williams

Director General de Desarrollo Académico

IQI. Carlos Alberto Estrada Pinto, M. en C.

Coordinador del Sistema de Licenciatura

Reporte elaborado por:

Mtra. Claudia Barrero Solís

Responsable de Seguimiento de Egresados en la FMED

Lic. Fabiola Varela Carrillo

Responsable del Programa Institucional de Seguimiento de Egresados

www.csl.uady.mx